



**Professional Computer Technology Limited**

2009年第一季度法說會簡報  
總經理 傅江松

# 一、公司及產業概況

# 倍微科技基本資料

成立日期：1992年10月20日

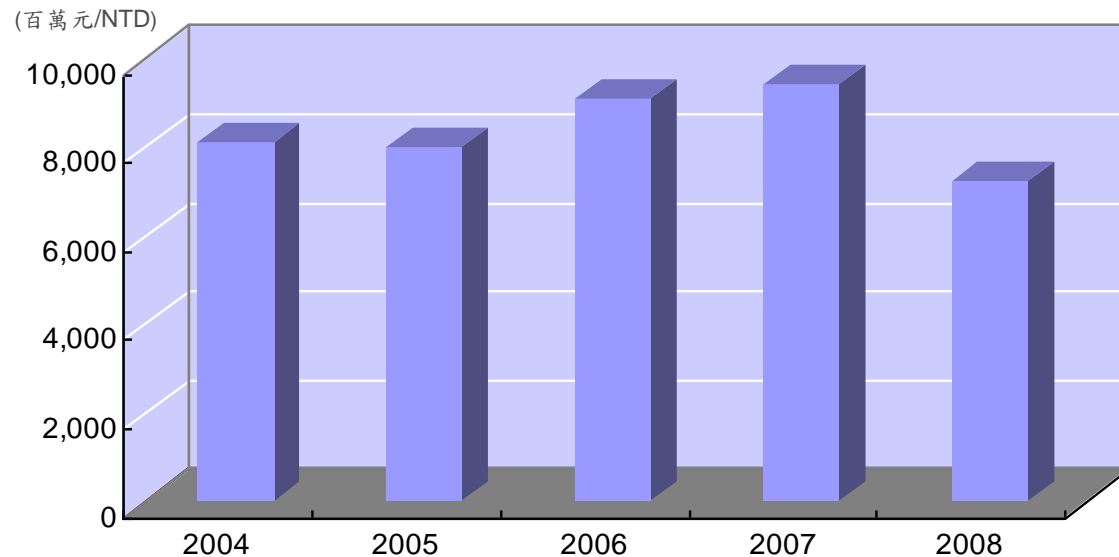
上市日期：2003年9月17日 (OTC,6270)

公司總部：Taipei, Taiwan

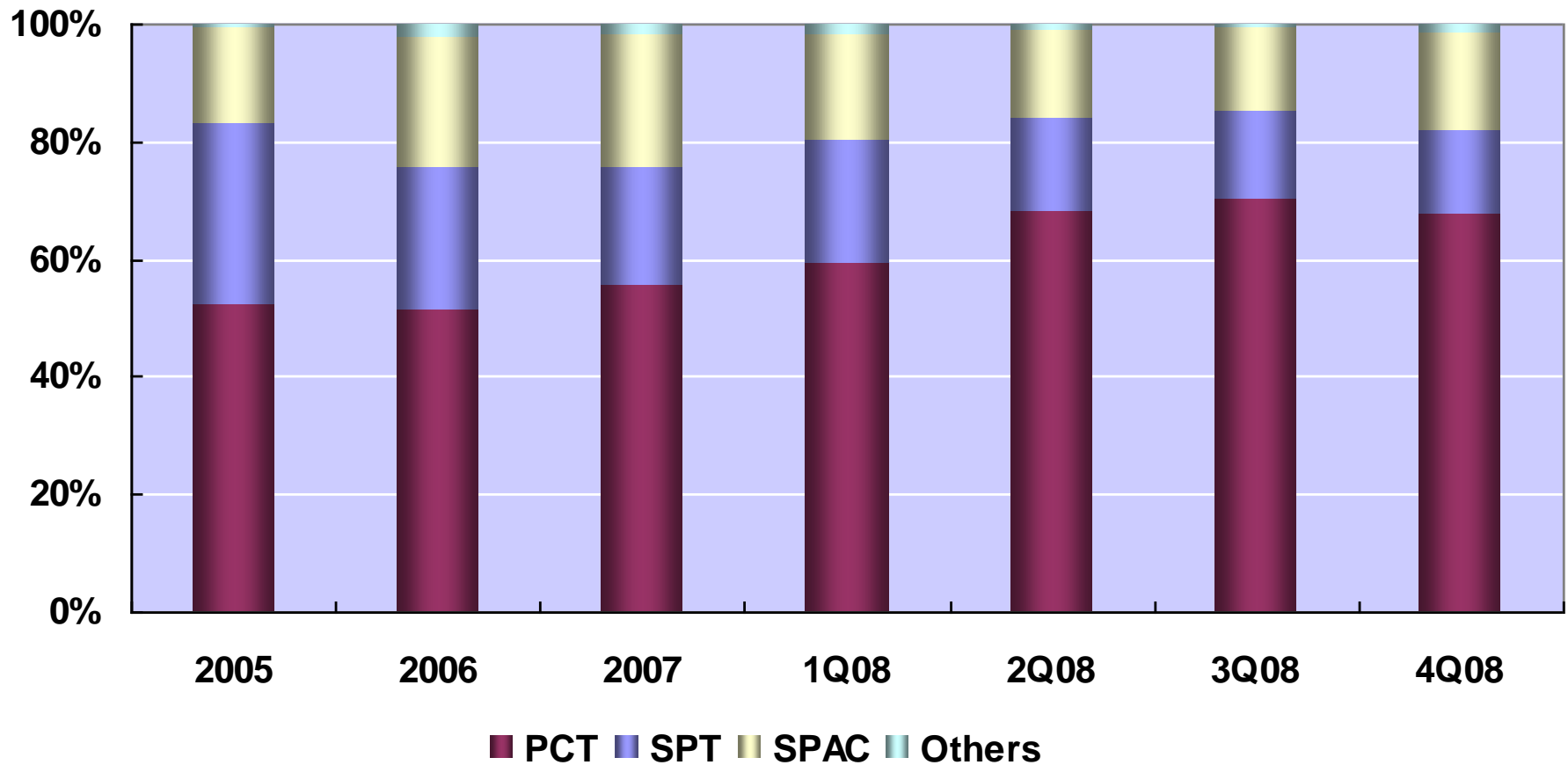
集團員工人數：228人

商業模式：半導體代理銷售

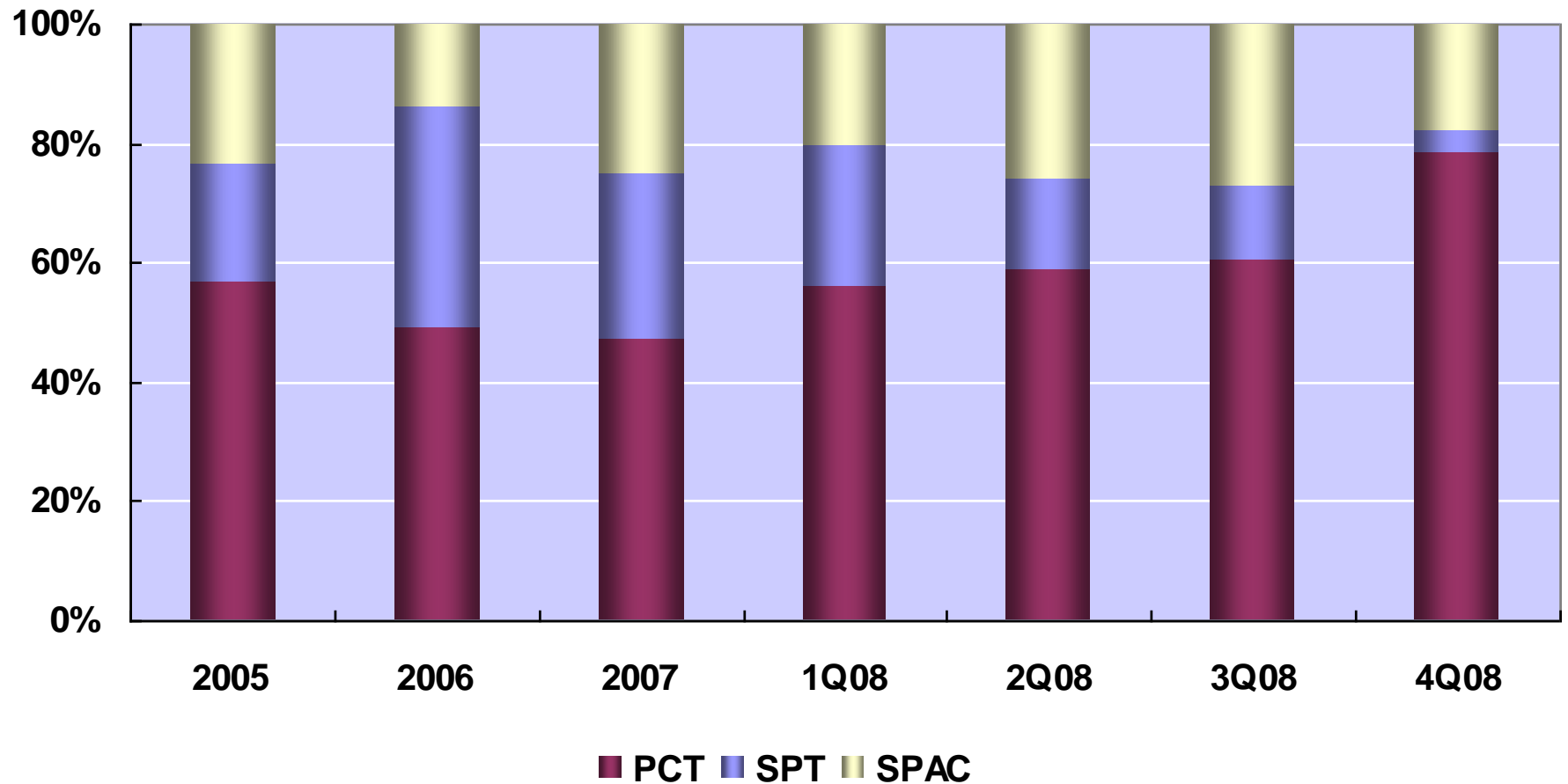
集團營收



# 集團營收組成



# 集團獲利組成



# 原廠列表

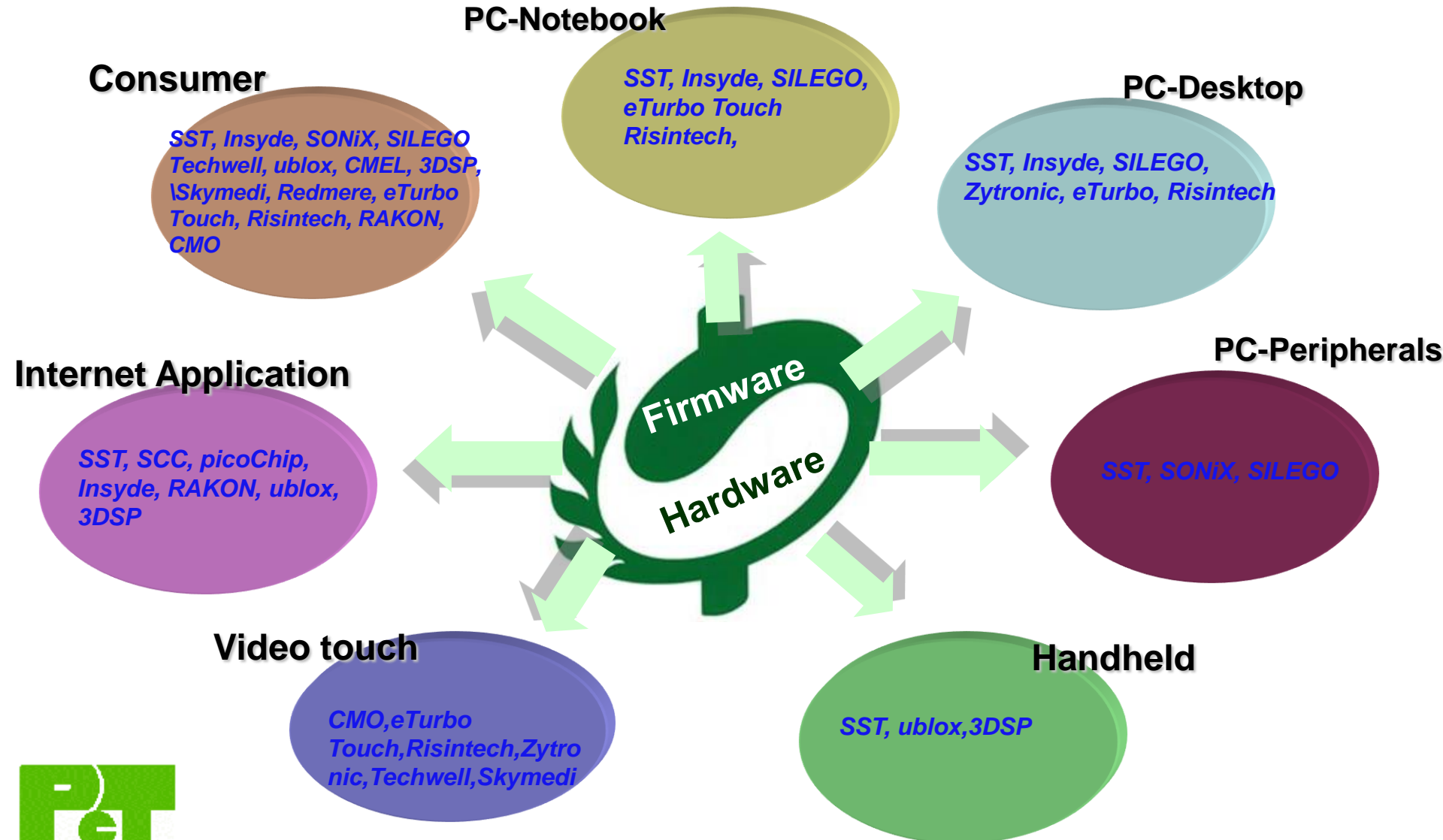


SILEGO



\*Insyde(6231.tw), Sonix(5471.tw), Chimei(3009.tw), SST(SSTI),  
Techwell(TWLL), ublox(UBXN), Zytronic(ZYT)

# 產品終端應用



# Focus Application in 09



Wireless+ USB dongle

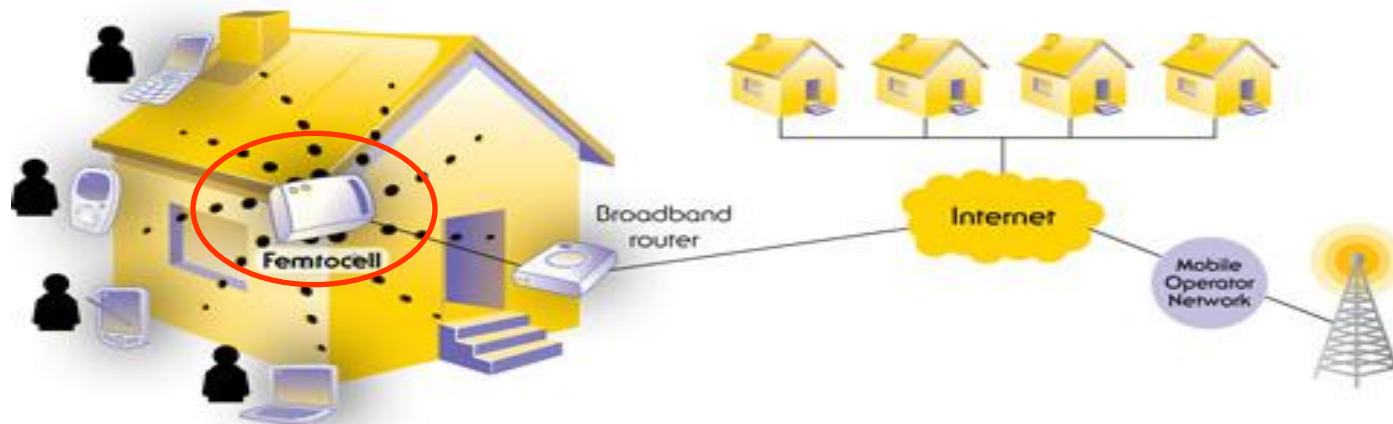




# Focus Application in 09

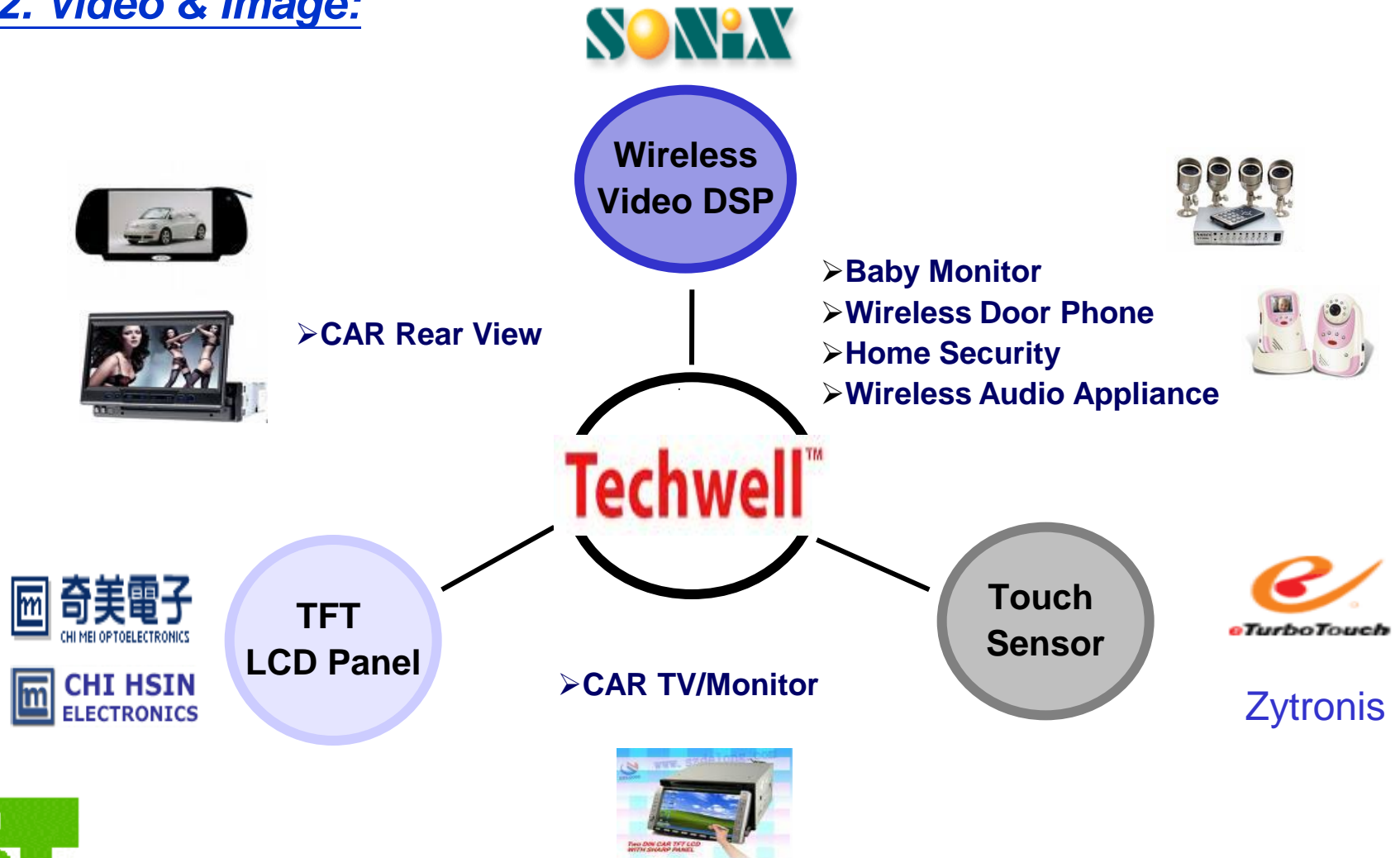
## 1. PicoChip +CCPU ---- Femtocell: 家用基地台 or 3G 接取點

- 電信業者主導推廣：改善蜂巢式無線網路在室內訊號不佳，或是提供固網與行動匯流
- 3GPP聯盟製訂規範
- 隨插即用 降低布建成本
- 目標市場重疊 Femtocell與Wi-Fi競爭難免
- 國際大廠積極參與：Nokia Siemens Networks、Alcatel Lucent、Softbank Ubiquisys、ip.access、2Wire、RadioFrame Networks、Tatara Systems、Airvana、Netgear、NEC、Samsung、Motorola。

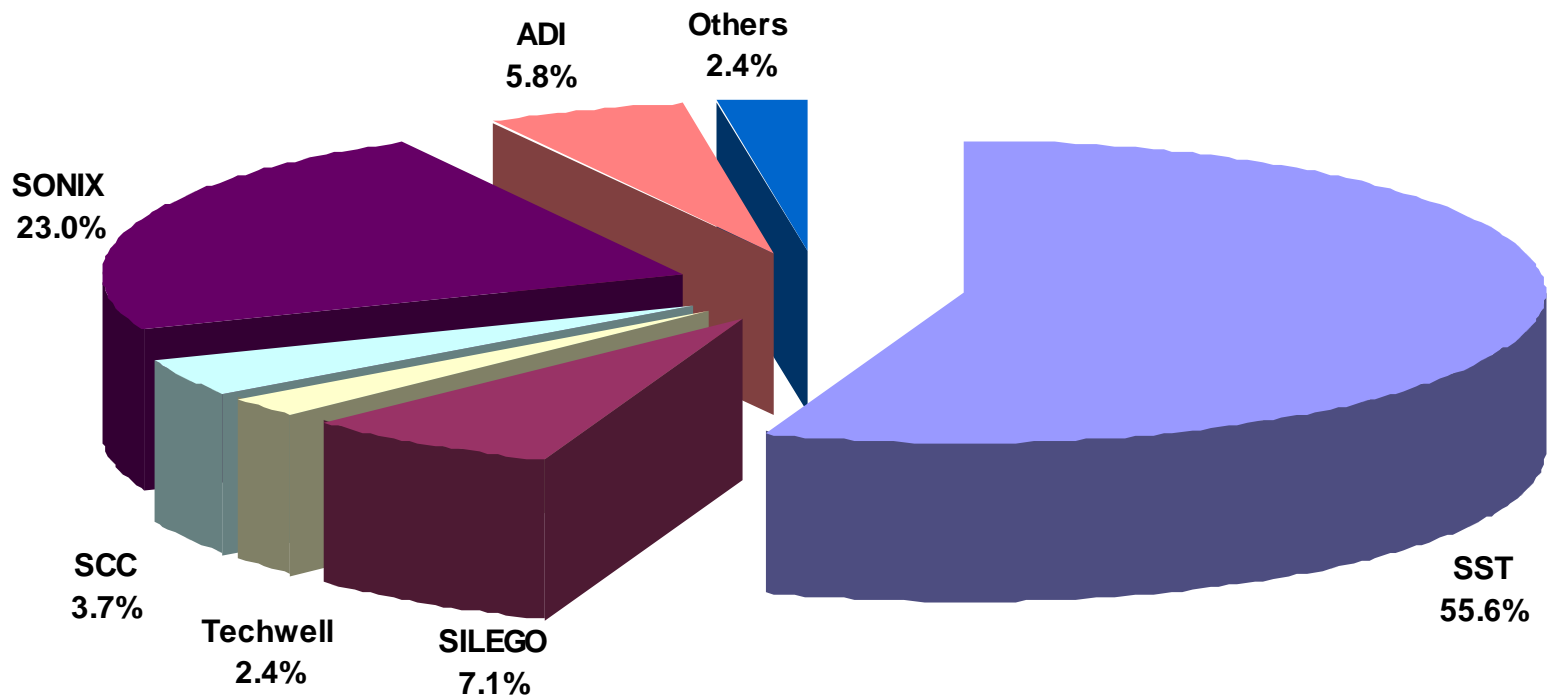


# Focus Application in 09

## 2. Video & Image:



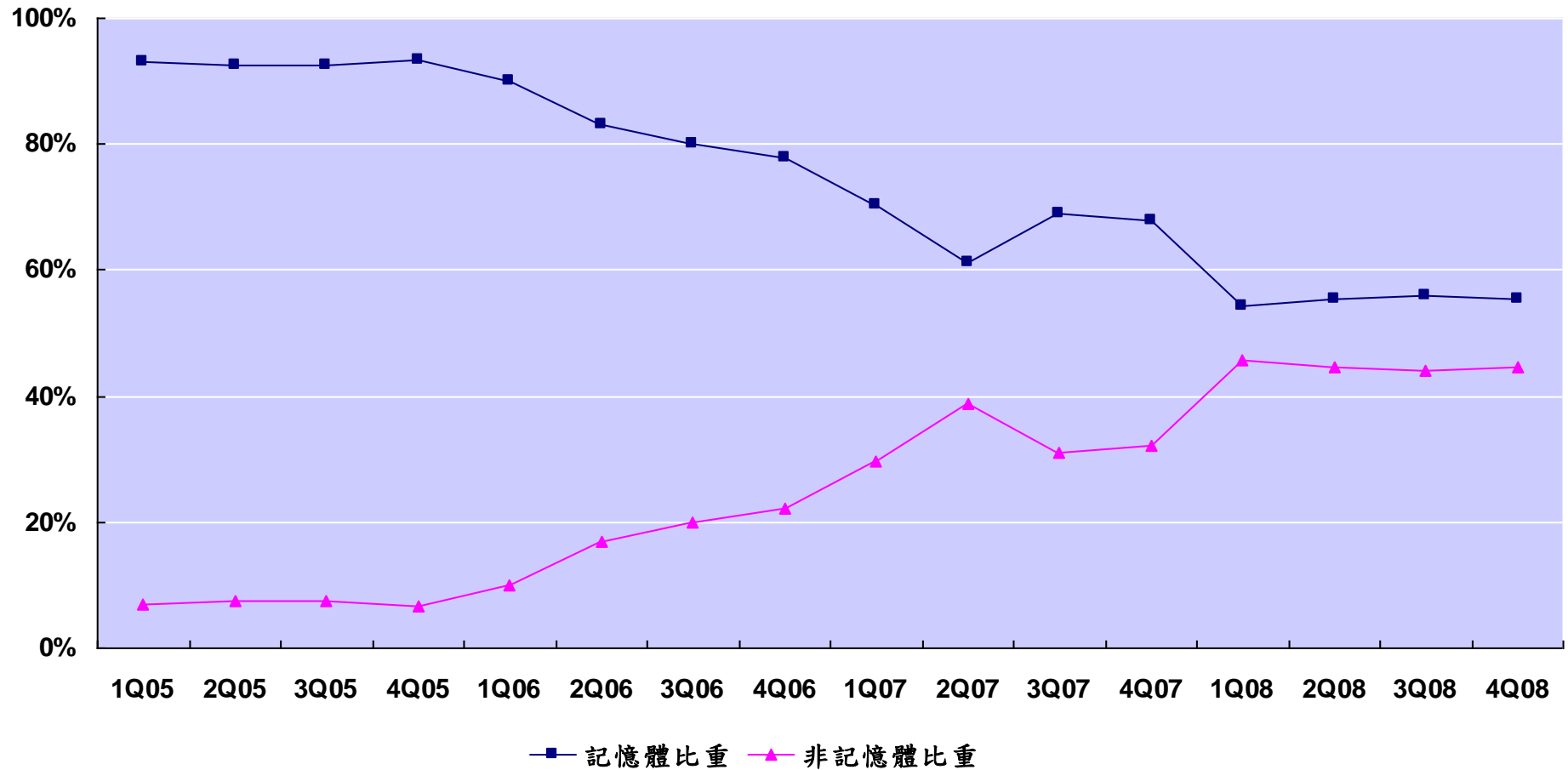
# 2008年代理產品比重



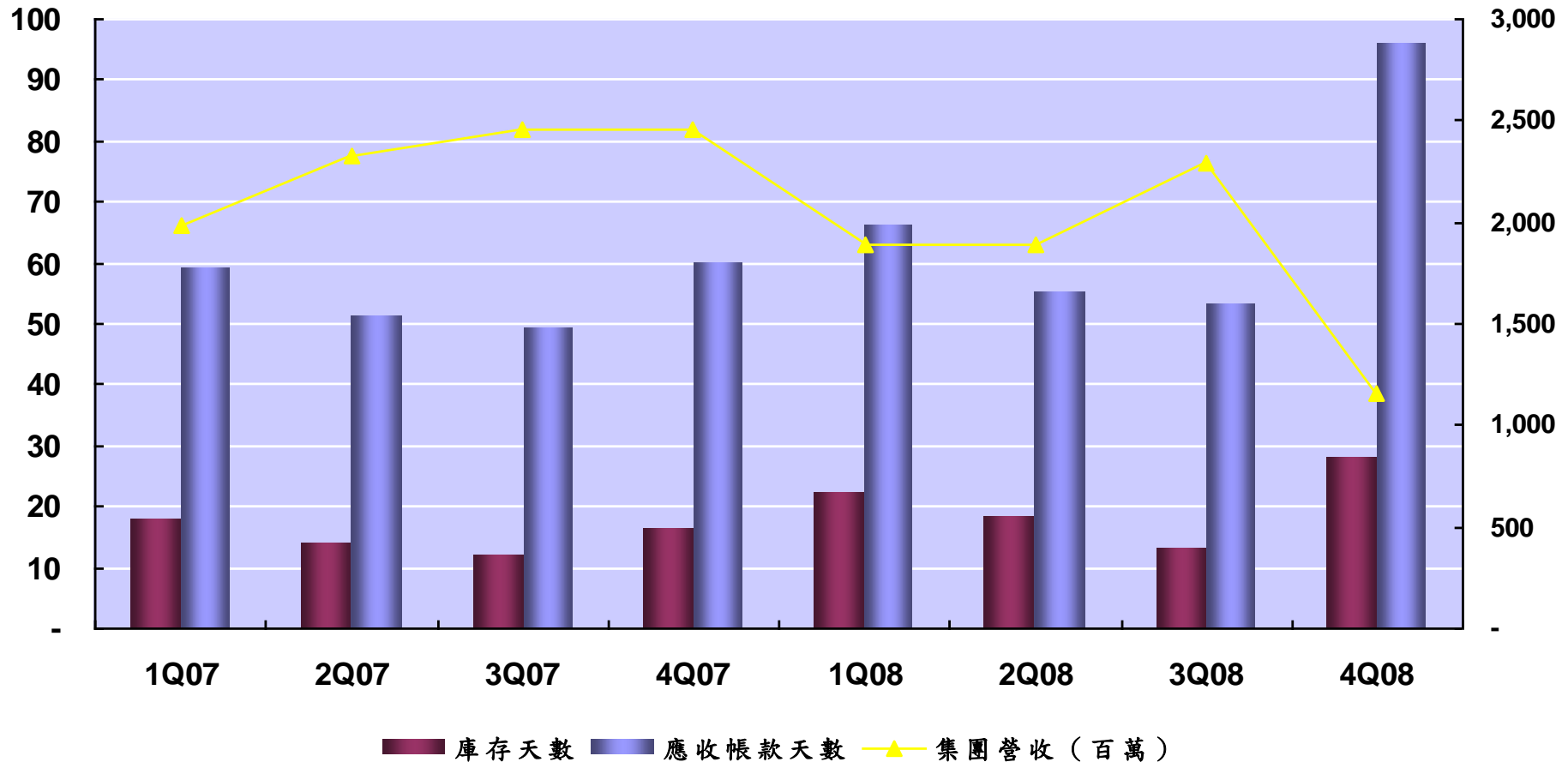
Others: Insyde, picoChip, CMEL.

## 二、經營實績

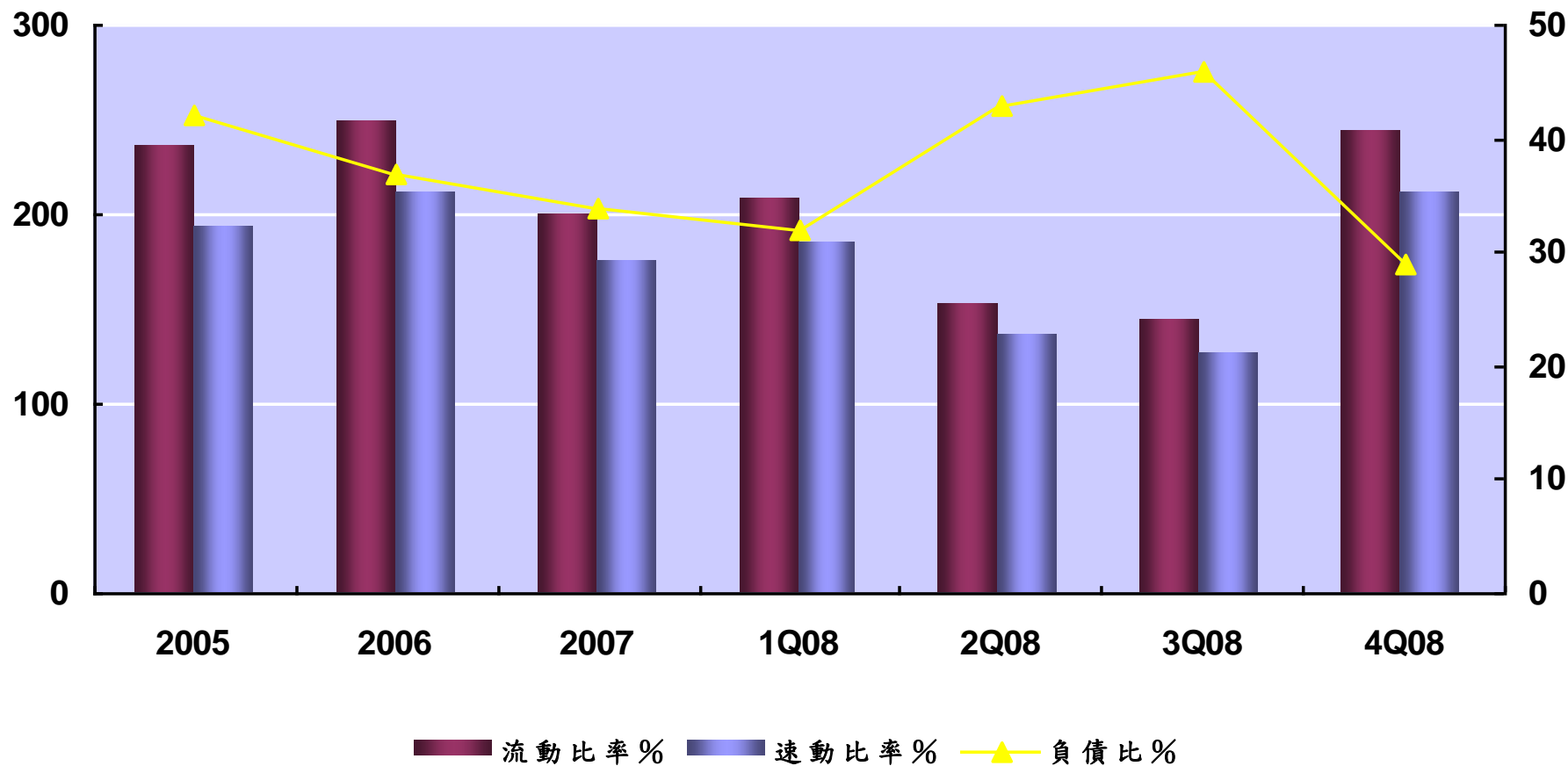
# 非記憶體比重有效提升



# 集團應收帳款及存貨週轉天數



# 償債能力



# 2008Q4自結EPS0.29元

	2008Q4	2007Q4	YoY%	2008Q3	QoQ%
營業收入	788,326	1,487,639	-47.01%	1,614,006	-51.16%
銷貨成本	713,931	1,389,779	-48.63%	1,491,206	-52.12%
營業毛利	74,395	97,860	-23.98%	122,800	-39.42%
營業費用合計	57,144	52,780	8.27%	64,568	-11.50%
營業淨利	17,251	45,080	-61.73%	58,232	-70.38%
營業外收支合計	7,580	42,656	-82.23%	39,782	-80.95%
稅前淨利	24,831	87,736	-71.70%	98,014	-74.67%
所得稅費用	(1,121)	36,749	-	16,093	-106.97%
本期淨利	25,952	50,987	-49.10%	81,921	-68.32%
基本每股盈餘-稅前	0.28	1.02		1.05	
基本每股盈餘-稅後	0.29	0.59		0.88	
股本(仟股)	88,399	86,399		92,959	



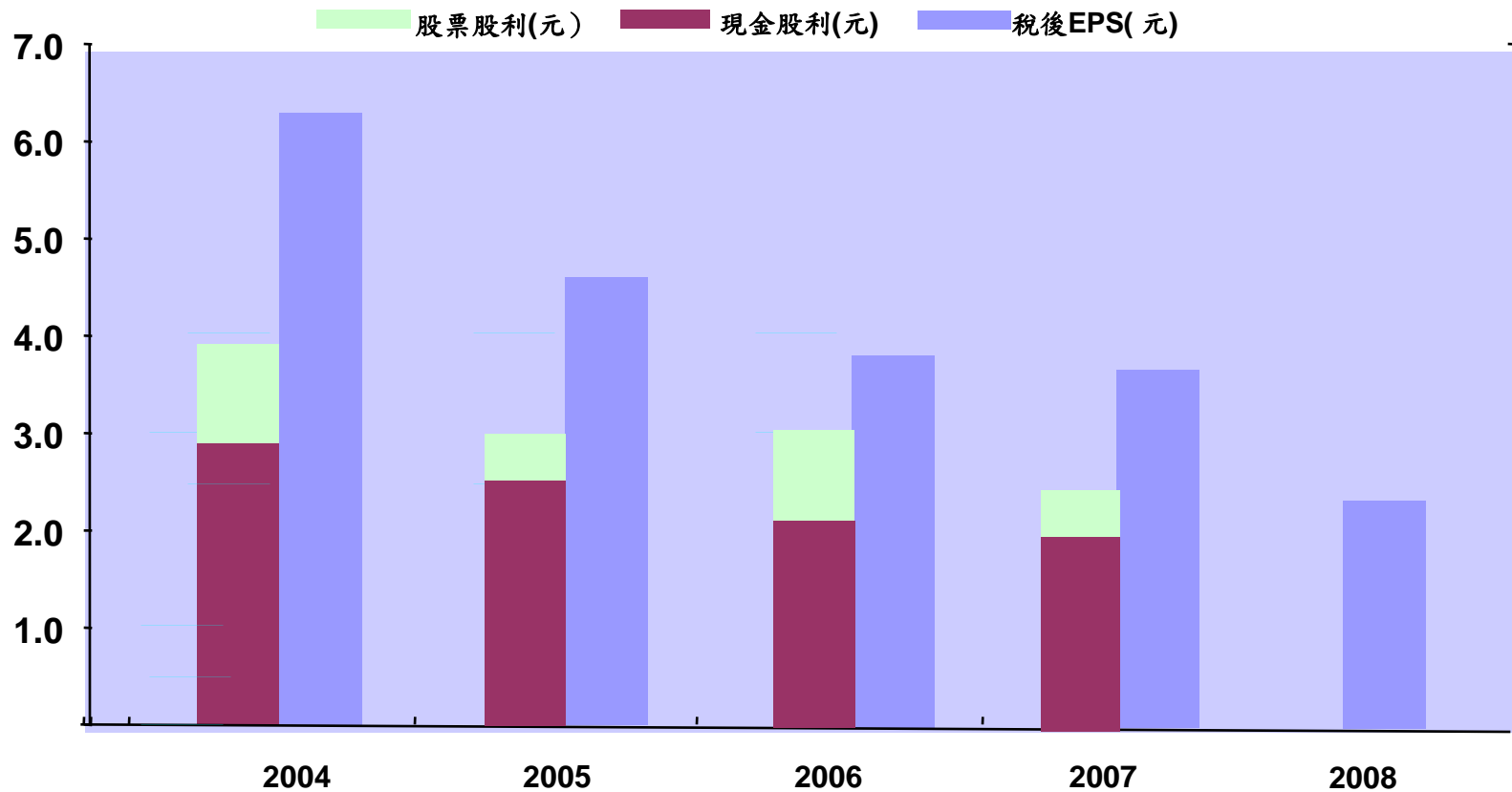
# 2008年自結EPS2.81元

	2008	2007	YoY%
營業收入	4,811,410	5,256,544	-8.47%
銷貨成本	4,429,942	4,872,571	-9.08%
營業毛利	381,468	383,973	-0.65%
營業費用合計	240,587	211,424	13.79%
營業淨利	140,881	172,549	-18.35%
營業外收支合計	107,488	224,521	-52.13%
稅前淨利	248,369	397,070	-37.45%
所得稅費用	39,758	66,368	-40.09%
本期淨利	208,611	330,702	-36.92%
基本每股盈餘-稅前	2.81	4.60	
基本每股盈餘-稅後	2.36	3.83	
股本(仟股)	88,399	86,399	

# 2009年一月份自結EPS0.1元

	09'Jan	%
營業收入	222,661	100.00%
銷貨成本	208,184	93.50%
營業毛利	14,477	6.50%
營業費用合計	12,690	5.70%
營業淨利	1,787	0.80%
營業外收支合計	7,303	3.28%
稅前淨利	9,090	4.08%
所得稅費用	890	0.40%
本期淨利	8,200	3.68%
基本每股盈餘-稅前	0.10	
基本每股盈餘-稅後	0.09	
股本(仟股)	88,399	

# 高現金股利政策



	2004	2005	2006	2007	2008
稅後EPS(元)	6.30	4.57	3.85	3.83	2.36
稅後獲利(百萬元)	290	292	265	331	209
期末股本(億元)	4.6	6.4	6.9	8.6	8.8

# 三、結論

# 結論

- Q1雖為消費性電子出貨淡季，產業能見度低，惟應為今年低點。
- 廠商財務結構良窳影響NOR產業競爭態勢。
- 倍微集團財務結構良好，負債比優於同業，有利於公司長期發展。
- 保持公司一貫低庫存水位以降低營運風險。
- 以高現金股利為主之股利政策。



---

[www.pct.com.tw](http://www.pct.com.tw)  
[ir@pct.com.tw](mailto:ir@pct.com.tw)

---